

STORYWORKS Jr. at home

Join your child on a joyful learning adventure!

Dear Family:

Today your child is bringing home the October/November 2018 issue of Storyworks Jr. Look at the Table of Contents on page 2, and ask your child to point out a favorite story that we've read in class.



Here are some more activities you can do with the magazine at home to build your child's reading and thinking skills:

- **Read the nonfiction article "Saving the Dolphins on page 4.** This story centers around the lives of endangered dolphins Nica and Blue Fields and the man who helped save them. After reading, ask your child what surprised him or her most about the dangers dolphins face.
- **Think about the play The Fight for What's Right on page 20.** Sylvia Mendez was an 8-year-old Mexican-American girl in 1944 who was not allowed in her town's public school because of her heritage. Her family fought for and achieved integration in California schools. Talk about what your family would do if you were in the same position.
- **Check out "Talen's Got Talent" on page 10.** After reading the text, ask if your child knows anyone with a speech disorder. Did either of you learn anything from this article that changed your opinion about differently-abled people? Were you inspired to be kinder to others?

We hope you enjoy reading Storyworks Jr. as a family!

Sincerely,

Your child's teacher and the editors of Storyworks Jr.
at Home



P.S. You can find even more great ways to use *Storyworks Jr.* with your child at Storyworks Jr. Online! Go to storyworksjr.scholastic.com and click on Student Sign In. When prompted, enter the classroom password.

The classroom password is

At Storyworks Jr. Online, you can:

- Read stories together on a computer or tablet.
- Have your child listen to an audio version of a story while he or she reads along in the magazine.
- Watch videos that go along with certain articles, and talk about what you and your child found interesting.
- Have your child review new words with a vocabulary slideshow.



STORYWORKS Jr. en casa

¡Participe con su hijo en una divertida aventura educativa!

Querida familia,

Hoy su niño o niña trae a casa el ejemplar de Storyworks Jr. de octubre/noviembre de 2018. Mire la tabla de contenidos en la página 2 y pida a su hijo que le hable sobre su historia favorita de entre las leídas en clase.


Estas son otras actividades que pueden hacer en casa con la revista para ayudar a desarrollar las destrezas de lectura y razonamiento de su niño:

- **Lean el artículo de no ficción "Saving the Dolphins" en la página 4.** Esta historia trata sobre los delfines Nica y Blue Fields que estuvieron en peligro y el hombre que los salvó. Luego de leerla, pregúntele a su hijo qué le sorprendió más sobre el peligro que enfrentan los delfines.
- **Piensen sobre la obra The Fight for What's Right en la página 20.** En 1944, Sylvia Méndez era una chica mexicana-americana a quien no se le permitió estudiar en la escuela pública de su pueblo por su raza. Hablen sobre qué haría su familia si estuviese en la misma situación.
- **Échenle un vistazo a "Talen's Got Talent" en la página 10.** Luego de leer el texto, pregúntele a su niño si conoce a alguien con un problema del habla. ¿Alguno de ustedes aprendió algo que les haya hecho cambiar de opinión sobre las personas discapacitadas? ¿Los inspiró a ser mejores personas?

¡Esperamos que disfrute leer *Storyworks Jr.* en familia!

Cordialmente,

El maestro/ La maestra de su niño y los editores de *Storyworks Jr.*



P.D. ¡Pueden encontrar aún más increíbles maneras para utilizar *Storyworks Jr.* con su niño en Storyworks Jr. Online! Visiten storyworksjr.scholastic.com y presionen en "Student Sign In". Ingresen la contraseña del salón de clases cuando les sea requerido.

La contraseña del salón de clases es:

En Storyworks Jr. Online:

- Podrán leer historias juntos en una computadora o tableta.
- Su niño podrá escuchar una versión en audio de la historia mientras lee la revista.
- Podrán ver los videos que acompañan a ciertos artículos y charlar sobre lo que les interesó a usted y su niño.
- Su niño podrá repasar las palabras aprendidas con una presentación de vocabulario.

